
















Défi n° 14 : mini-parachute

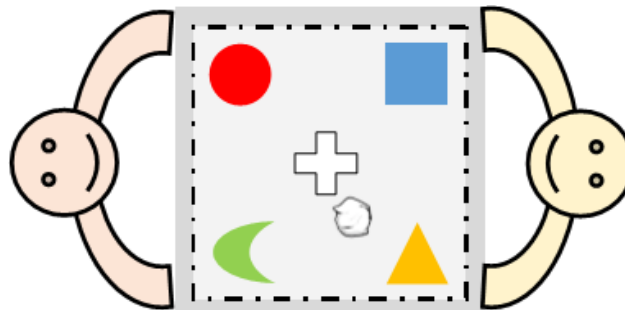
Prestation artistique ou acrobatique

Ce qu'il faut faire

Le tissu doit toujours rester tendu. La boule de papier est placée au centre ; ne pas la toucher ou la faire tomber.

Je fais rouler une boule de papier sur un tissu tendu en respectant les consignes données par le juge ou un des joueurs (exemples) :

-      
-         



Rôles à tenir : joueur + juge

Matériel : 1 boule de papier + 1 tissu (drap plié, taie d'oreiller, etc.) sur lequel sont cousues des marques (croix blanche, carré bleu, rond rouge, croissant vert, triangle jaune).

Variantes

- Changer la position : debout, assis, à genoux.
- Tissu plus ou moins grand.
- Tenir le tissu à 4 (1 à chaque angle).
- Tenir le tissu d'une seule main